

**Attractivité et effectifs** (sources : Apoflux et Enquête IP, UB et Apogée, UB)

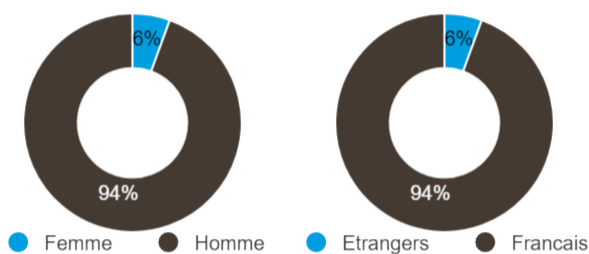
**Attractivité de la LP (hors IUT)**

	2018	2019	2020
Candidatures	78	89	63
Nombre d'inscrits	17	18	18
Taux de sélectivité	4,6	4,9	3,5

**Origine des étudiants de LP**

	2018	2019	2020
Inscrits en L2 à l'UB l'année précédente	1	1	0
Inscrits en DUT2 ou DUETI à l'UB	0	2	0
Primo-entrants (hors UB)	16	13	15
<i>Dont BTS</i>	12	6	11
Redoublants, Réorientés	0	2	3

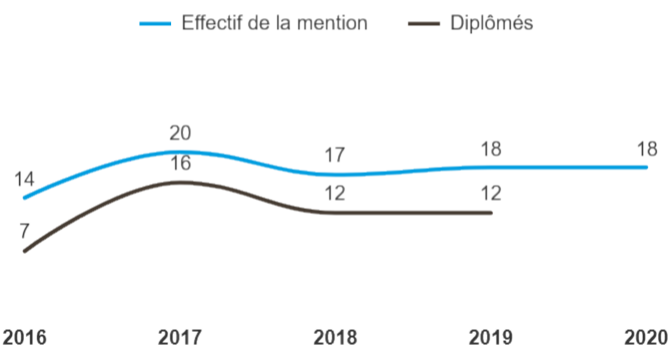
**Caractéristiques des étudiants en 2020-2021**



**Régime d'inscription en LP en 2020-21**

	PART
Formation Initiale	28%
Apprenti	39%
Contrat Pro	6%
Form. Continue	28%

**Évolution des effectifs et diplômés de la mention**



Pour en savoir plus : [Suivi des inscriptions](#)

**Nombre de stages réalisés en LP en 2019-20:**

...

**Durée moyenne du stage en 2019-20 (en mois) :**

...

**Taux de satisfaction du stage :**

Au niveau global : ... %  
De l'adéquation entre formation et stage : ... %

Pour en savoir plus : [Qualité des stages](#)

**Devenir à 30 mois des diplômés de licences professionnelles** (source : enquête IP, UB)

**Temps d'accès moyen au 1er emploi**

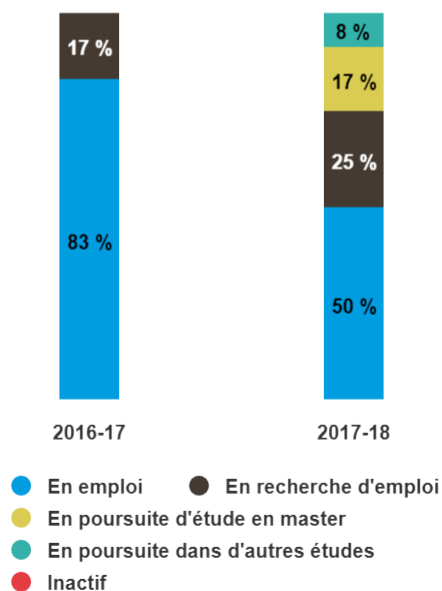
Promo 2016-17

2 mois

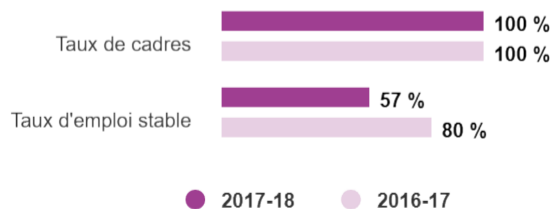
Promo 2017-18

4 mois

**Situation professionnelle à 30mois**



**Caractéristiques de l'emploi occupé**



**Salaire net mensuel médian (des diplômés en emploi à temps plein hors prime et 13e mois, avant impôts)**

Promo 2016-17

Promo 2017-18

1 833 €

1 630 €

Taux d'emploi stable : Nombre de personnes en CDI, fonctionnaire et Prof. libérale, indépendant, chef d'entreprise / Ensemble des répondants en emploi

Taux de cadres : Nombre de cadres, ingénieurs et personnels de catégorie A de la fonction publique / Ensemble des répondants en emploi

Pour en savoir plus : [Tableau de bord insertion professionnelle](#)