

Exercice 1

(1.1) On écrit les tables de Karnaugh. "y" correspond au cas "0000", non pris en charge. 10

		$E_1 E_0$			
S_1		00	01	11	10
$E_3 E_2$	00	y	0	0	0
	01	1	1	1	1
	11	1	1	1	1
	10	1	1	1	1

$$S_1 = E_3 + E_2$$

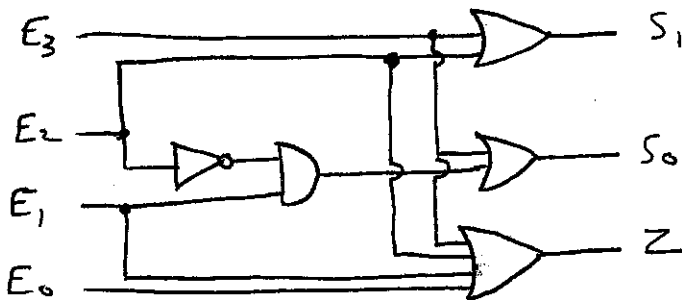
		$E_1 E_0$			
S_0		00	01	11	10
$E_3 E_2$	00	y	0	1	1
	01	0	0	0	0
	11	1	1	1	1
	10	1	1	1	1

$$S_0 = E_3 + \bar{E}_2 E_1$$

(1.2) $Z = \overline{E_3 + E_2 + E_1 + E_0}$

5

(1.3)



5

Exercice 2

(2.1) On recharge ($CO=L$) le registre avec la valeur 6 chaque fois qu'il atteint la valeur 15. les valeurs parcourues sont donc: 10

6, 7, 8, 9, 10, 11, 12, 13, 14, 15, 6, 7, 8, 9, etc...

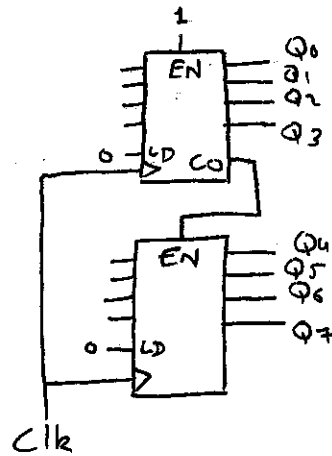
(2.2) On recharge ($CO=X$) le registre avec la valeur 0 chaque fois qu'il atteint la valeur 6 ($X=1$ pour 0110). les valeurs parcourues sont donc: 10

0, 1, 2, 3, 4, 5, 6, 0, 1, 2, 3, etc...

(2.3) Le compteur des 4 bits de poids fort doit être incrémenté seulement quand le compteur des 4 bits de poids faible est arrivé à 15 et doit repasser à 0. On branche donc CO_L sur EN_H .

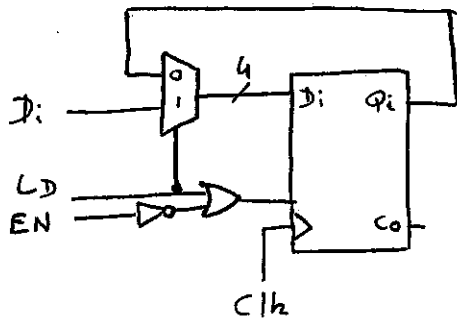
②

10



(2.4) Pour ne pas avoir de dérive de l'horloge, il faut faire en sorte de renvoyer l'ancienne valeur du compteur dans la nouvelle lorsque $EN=0$. On peut arriver au résultat voulu au moyen d'un multiplexeur:

10



Exercice 3

(3.1)

```
not:  mrmovl 4(%esp), %eax
      ixorl  -1, %eax
      ret
```

Tous les bits à "1"

10

(3.2) On aurait pu calculer $(0-x)$, mais l'instruction `SUBL` nous est interdite. On revient donc à la définition première du complément à 2: $-x = \bar{x} + 1$. Donc:

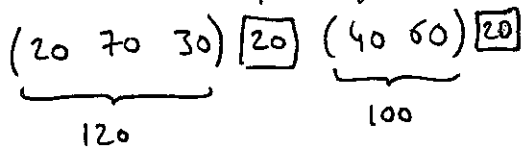
```
neg:  mrmovl  4(%esp), %eax
      ixorl   -1, %eax
      iaddl   1, %eax
      ret
```

not, cf. question précédente

10 (3)

Exercice 4

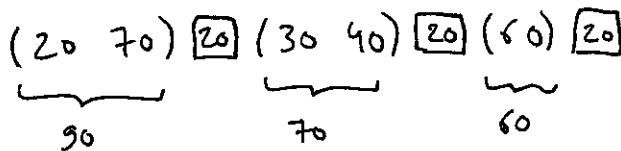
(4.1) Le meilleur équilibrage est:



Durée minimale: 140 ps
 Latence: $2 \times 140 = 280$ ps
 Débit: $\frac{1}{140 \cdot 10^{-12}} = 7,14$ Gops

10

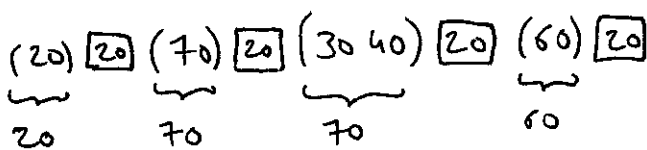
(4.2) Le meilleur équilibrage est:



Durée minimale: 110 ps
 Latence: $3 \times 110 = 330$ ps
 Débit: $\frac{1}{110 \cdot 10^{-12}} = 9,09$ Gops

10

(4.3) Le pipe-line de profondeur optimale est:



Durée minimale: 90 ps
 Latence: $4 \times 90 = 360$ ps
 Débit: $\frac{1}{90 \cdot 10^{-12}} = 11,1$ Gops

10

Exercice 5

4

(5.1) Ce programme stocke dans la valeur res le maximum des size valeurs contenues dans le tableau d'adresse de début t.

10

(5.2)

10

pushl %eax	F	D	E	M	W								
mrmovl t(%esi),%edx		F	D	E	M	W							
subl %edx,%eax			F	D	D	E	M	W					
popl %eax				F	F	D	E	M	W				
jge next						F	D	E	M	W			

On a un "load-use hazard" entre le "mrmovl" et le "sub".

(5.3) Il suffit de gagner un cycle supplémentaire entre les deux instructions éliminant le "load-use hazard".

10

```
mrmovl t(%esi),%edx
pushl %eax
subl %edx,%eax
popl %eax
jge next
```

(5.4) cf feuille jointe.

15

CMPPL est comme un SUBL mais qui ne met pas à jour le registre destination.

(5.5) cf feuille jointe.

10

On utilise l'AUL pour faire un SUBL entre 0 et la valeur de tB.

(5.6) INCL et DECL se comportent comme NEGL: elles ajoutent une constante à rB: +1 ou -1.

15

Cf feuille jointe.

On supposera que INCL et DECL modifient les CC, pour la suite de l'optimisation.

(5.7) On peut les factoriser facilement avec NEGL, voire avec OPL. Déjà, entre INCL et DECL, seule la valeur de la constante passée à l'entrée A de l'UAL change!

10

(5.8) On ne touche qu'à la boucle principale:

10

```
loop: rrmovl 4(%esi), %edx
      cmpl   %edx, %eax
      jge   next
      rrmovl %edx, %eax
next:  iaddl  4, %esi
      decl  %ecx
      jne  loop
```

On gagne: $2 (\text{pushl } \%eax) + 2 (\text{popl } \%eax) + 4 (\text{isubl} \rightarrow \text{decl})$
= 8 octets

Numéro d'anonymat : CORRIGÉ

Fetch Stage

```
## What address should instruction be fetched at
int f_pc = [
# Mispredicted branch. Fetch at incremented PC
M_icode == JXX && !M_Bch : M_valA;
# Completion of RET instruction.
W_icode == RET : W_valM;
# Default: Use predicted value of PC
1 : F_predPC;
];
```

```
# Predict next value of PC
int new_F_predPC = [
f_icode in { JXX, CALL } : f_valC;
1 : f_valP;
];
```

C MPL : 15
NEGL : 10
INCL } 15
DECL }

Decode Stage

```
## What register should be used as the A source?
int new_E_srcA = [
D_icode in { RRMOVL, RMMOVL, OPL, PUSHL } : D_rA;
D_icode in { POPL, RET } : RESP;
1 : RNONE; # Don't need register
];
```

C MPL

```
## What register should be used as the B source?
int new_E_srcB = [
D_icode in { OPL, RMMOVL, MRMOVL } : D_rB;
D_icode in { PUSHL, POPL, CALL, RET } : RESP;
1 : RNONE; # Don't need register
];
```

C MPL, NEGL, INCL, DECL

```
## What register should be used as the E destination?
int new_E_dstE = [
D_icode in { RRMOVL, IRMOVL, OPL } : D_rB;
D_icode in { PUSHL, POPL, CALL, RET } : RESP;
1 : RNONE; # Don't need register
];
```

NEGL, INCL, DECL

```
## What register should be used as the M destination?
int new_E_dstM = [
D_icode in { MRMOVL, POPL } : D_rA;
1 : RNONE; # Don't need register
];
```

```
## What should be the A value?
## Forward into decode stage for valA
int new_E_valA = [
D_icode in { CALL, JXX } : D_valP; # Use incremented PC
d_srcA == E_dstE : e_valE; # Forward valE from execute
d_srcA == M_dstM : m_valM; # Forward valM from memory
d_srcA == M_dstE : M_valE; # Forward valE from memory
d_srcA == W_dstM : W_valM; # Forward valM from write back
```

```

d_srcA == W_dstE : W_valE;    # Forward valE from write back
1 : d_rvalA; # Use value read from register file
];

```

```

int new_E_valB = [
d_srcB == E_dstE : e_valE;    # Forward valE from execute
d_srcB == M_dstM : m_valM;    # Forward valM from memory
d_srcB == M_dstE : M_valE;    # Forward valE from memory
d_srcB == W_dstM : W_valM;    # Forward valM from write back
d_srcB == W_dstE : W_valE;    # Forward valE from write back
1 : d_rvalB; # Use value read from register file
];

```

Execute Stage

```

## Select input A to ALU
int aluA = [
E_icode in { RRMOVL, OPL } : E_valA;
E_icode in { IRMOVL, RRMOVL, MRMOVL } : E_valC;
E_icode in { CALL, PUSHL } : -4;
E_icode in { RET, POPL } : 4;
# Other instructions don't need ALU
];

```

E_icode == NEGL : E_valB;

E_icode == INCL : +1;

E_icode == DECL : -1;

```

## Select input B to ALU
int aluB = [
E_icode in { RRMOVL, MRMOVL, OPL, CALL, PUSHL, RET, POPL } : E_valB;
E_icode in { RRMOVL, IRMOVL } : 0;
# Other instructions don't need ALU
];

```

CMPL, INCL, DECL, NEGL

```

## Set the ALU function
int alufun = [
E_icode == OPL : E_ifun;
1 : ALUADD;
];

```

E_icode in { NEGL, CMPL } : ALUSUB;

Par défaut pour INCL et DECL

```

## Should the condition codes be updated?
bool set_cc = E_icode == OPL; E_icode in { OPL, CMPL, INCL, DECL }

```

Memory Stage

```

## Select memory address
int mem_addr = [
M_icode in { RRMOVL, PUSHL, CALL, MRMOVL } : M_valE;
M_icode in { POPL, RET } : M_valA;
# Other instructions don't need address
];

```

```

## Set read control signal
bool mem_read = M_icode in { MRMOVL, POPL, RET };

```

```

## Set write control signal
bool mem_write = M_icode in { RRMOVL, PUSHL, CALL };

```